



por nuestros mayores

www.pornuestrosmayores.es

un proyecto solidario con la colaboración de



Microsoft

MediaMarkt®

GRENKE®

GRUPO MAS MOVIL

MRW Entregados
mrw.es

COVER
publicidad y comunicación multimedia

COVERnet
REDES AVANZADAS - HARDWARE INTELIGENTE

**MANUAL DE INSTRUCCIONES
PARA REALIZAR VIDEOLLAMADAS
CON DISPOSITIVO MÓVIL (ANDROID)**

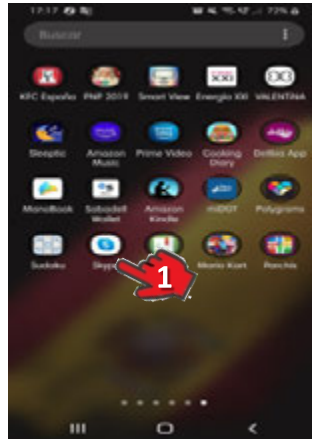
Skype en tu móvil (Android)

Descargar la aplicación Skype en Google Play Store



1) Abre Skype:

Pulsa



Escribe tu usuario

Nombre de Skype, n.º teléfono o correo e



Pulsa siguiente y escribe tu contraseña

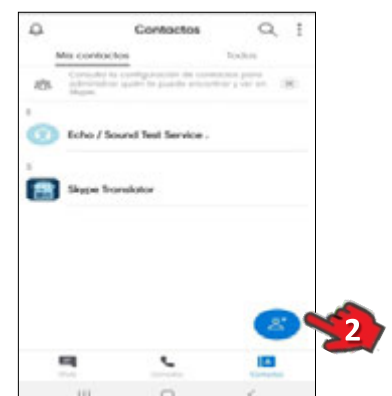


2) Busca contactos:

Solo puedes añadir contactos que tengan cuentas de Skype. Para mandar una invitación pulsa aquí:

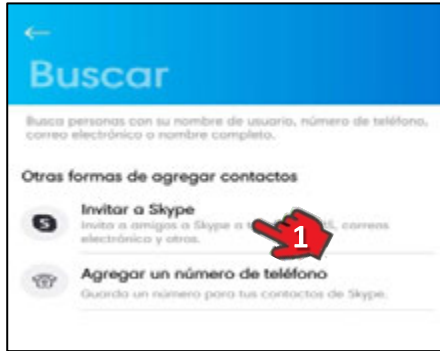


Aparecen tus contactos. Para enviar una invitación pulsa:



3) Invitar

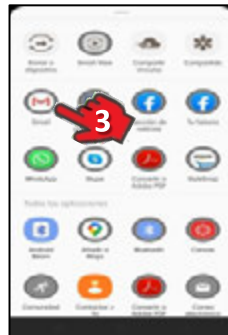
Para enviar las invitaciones pulsa



Envía la invitación. Pulsa aquí:



Selecciona la aplicación por donde quieres invitar

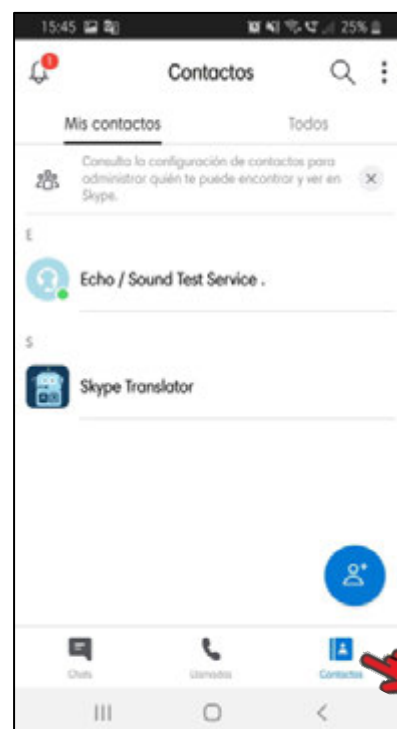


4) Hacer videollamada

Pulsa en contactos

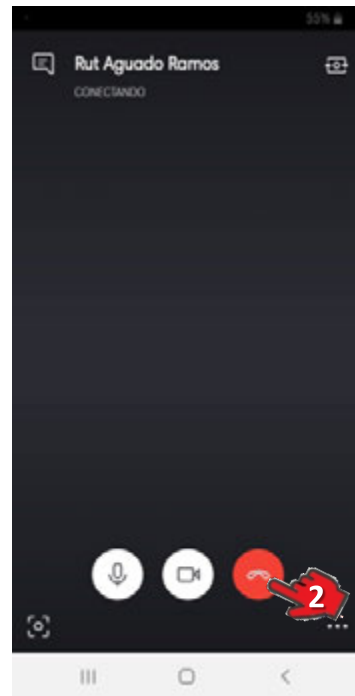
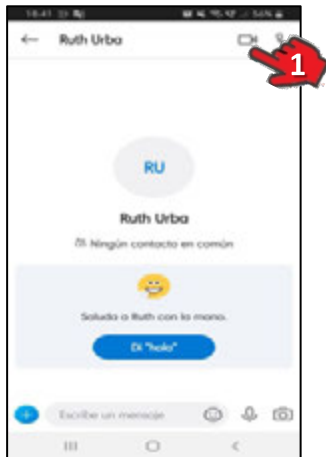


Aparecerán todos los contactos guardados. Sólo tienes que seleccionar al que quieres llamar.



5) Hacer videollamada

Pulsa en videollamada



Ya estás llamando. Cuando quieras finalizar la llamada
Pulsa aquí:



Para cualquier duda o consulta contactar con el servicio técnico de MediaMarkt en el e-mail hub@mediamarkt.es

www.pornuestrosmayores.es

un proyecto solidario con la colaboración de

